


BILANT  
31.12.2011

COD	DENUMIRE INDICATORI	SOLD LA INCEPUTUL PERIOADEI	SOLD LA SFARSITUL PERIOADEI
01003	1.Active fixe necorporale (ct.2030000+2050000+2060000+		
01003	2080100+2080200+2330000-2800300-2800500-2800800-		
01003	2900400-2900500-2900800-2930100*)		
01004	2.Instalatii tehnice, mijloace de transport, animale, plantatii, mobilier,	4.179.382	3.732.943
01004	aparatura birotica si alte active corporale (ct.2130100+2130200+		
01004	2130300+2130400+2140000+2310000-2810300-2810400-		
01004	2910300-2910400-2930200*)		
01005	3.Terenuri si cladiri (ct.2110100+2110200+2120000+2310000-	73.276.593	73.960.548
01005	2810100-2810200-2910100-2910200-2930200)		
01007	5.Active financiare necurente (investitii pe termen lung) peste un an	705.932.431	751.668.297
01007	(ct.2600100+2600200+2600300+2650000+2670201+2670202+		
01007	2670203+2670204+2670205+2670208-2960101-2960102-		
01007	2960103-2960200), din care:		
01008	Titluri de participare (ct.2600100+2600200+2600300-2960101	961.800	961.800
01008	-2960102-2960103)		
01009	6.Creante necurente - sume ce urmeaza a fi incasate dupa o perioada	961.800	961.800
01009	mai mare de un an (ct.4110201+4110208+4130200+4280202+		
01009	4610201+4610209-4910200-4960200) din care:		
01010	Creante comerciale necurente - sume ce urmeaza a fi incasate dupa	18.038.781	14.625.021
01010	o perioada mai mare de un an (ct.4110201+4110208+4130200+		
01010	4610201-4910200-4960200)		
01015	7.TOTAL ACTIVE NECURENTE (rd.03+04+05+06+07+09)	18.038.781	14.528.253
01019	1.Stocuri (ct.3010000+3020100+3020200+3020300+3020400+	802.388.987	844.948.609
01019	3020500+3020600+3020700+3020800+3020900+3030100+3030200+		
01019	3040100+3040200+3050100+3050200+3070000+3090000+3310000+		
01019	3320000+3410000+3450000+3460000+3470000+3490000+3510100+		
01019	3510200+ 3540100+3540500+ 3540600+3560000+3570000+3580000+		
01019	3590000+3610000+3710000+3810000+/-3480000+/-3780000-		
01019	3910000-3920100+3920200-3930000-3940100-3940500-3940600-		
01019	3950100-3950200-3950300-3950400-3950600-3950700-3950800-		
01019	3960000-3970000-3980000)		
01021	Creante din operatiuni comerciale, avansuri si alte decontari (ct.2320000+	29.721.736	60.998.498
01021	2340000+4090101+4090102+4110101+4110108+4130100+4180000+		
01021	4250000+4280102+4610101+4610109+4730109**+4810101+4810102+		
01021	4810103+4810200+4810300+4810900+4820000+4830000+4890000-		
01021	4910100-4960100+5120800) din care:		
01022	Creante comerciale si avansuri (ct.2320000+2340000+4090101+	173.902.972	172.390.268
01022	4090102+4110101+4110108+4130100+4180000+4610101-		
01022	4910100- 4960100),din care:		
01023	Creante bugetare (ct.4310100**+4310200**+4310300**+4310400**+	37.282.277	37.784.331
01023	4310500**+4310700**+4370100**+4370200**+4370300**+4420400+		
01023	4420800**+4440000**+4460000**+4480200+4610102+4630000+		
01023	4640000+4650100+4650200+4660401+4660402+4660500+		
01023	4660900+4810101**+4810102**+4810103**+4810900**+4820000**		
01023	-4970000), din care:		
01024	Creantele bugetului general consolidat (ct.4630000+4640000+4650100+	535.297	1.104.744
01024	4650200+4660401+4660402+4660500+4660900-4970000)		
		411.463	999.244

COD	DENUMIRE INDICATORI	SOLD LA INCEPUTUL PERIOADEI	SOLD LA SFARSITUL PERIOADEI
01025	Creante din operatiuni cu fonduri externe nerambursabile si fonduri de		
01025	la buget (ct.4500100+4500300+4500501+4500502+4500503+4500504+		
01025	4500505+4500700+4510100+4510300+4510500+4530100+4540100+		
01025	4540301+4540302+4540501+4540502+4540503+4540504+4550100+		
01025	4550301+4550302+4550303+4560100+4560303+4560309+4570100+		
01025	4570201+4570202+4570203+4570205+4570206+4570209+4570301+		
01025	4570302+4570309+4580100+4580301+4580302+4610103+4730103**+		
01025	4740000+4760000), din care:		
01026	Sume de primit de la Comisia Europeana (ct.4500100+4500300+	4.288.814	3.278.509
01026	4500501+4500502+4500503+4500504+4500505+4500700)		
01030	Total creante curente (rd.21+23+25+27)	1.885.893	102.600
01033	Conturi la trezorerie, casa in lei.	178.727.083	176.773.521
01033	(ct.5100000+5120101+5120501+5130101+		
01033	5130301+5130302+5140101+5140301+5140302+5150101+5150103+5150		
01033	301		
01033	+5150500+5150600+5160101+5160301+5160302+5170101+5170301+51		
01033	70302		
01033	+5200100+5210100+5210300+5230000+5250101+5250102+5250301+52		
01033	50302		
01033	+5250400+5260000+5270000+5280000+5290101+5290201+5290301+52		
01033	90400		
01033	+5290901+5310101+5500101+5520000+5550101+5550400+5570101+55		
01033	80101		
01033	+5580201+5590101+5600101+5600300+5600401+5610100+5610300+56		
01033	20101		
01033	+5620300+5620401+5710100+5710300+5710400+5740101+5740102+57		
01033	40301		
01033	+5740302+5740400+5750100+5750300+5750400-7700000)		
010331	Dobanda de incasat,alte valori,avansuri de trezorerie	91.926.677	124.000.383
010331	(ct.5180701+5320100+		
010331	5320200+5320300+5320400+5320500+5320600+5320800+5420100)		
01035	Conturi la institutii de credit, BNR, casa in valuta (ct.5110101+5110102+	73.616	362.517
01035	5120102+5120402+5120502+5130102+5130202+5140102+5140202+		
01035	5150102+5150202+5150302+5160102+5160202+5170102+5170202+		
01035	5290102+5290202+5290302+5290902+5310402+5410102+5410202+		
01035	5500102+5550102+5550202+5570202+5580102+5580202+5580302+		
01035	5580303+5590102+5590202+5600102+5600103+5600402+5620102+		
01035	5620103+5620402)		
01040	Total disponibilitati si alte valori (rd.33+33.1+35+35.1)	193.707	197.040
01042	6.Cheltuieli in avans (ct.4710000)	92.194.000	124.559.940
01045	7.TOTAL ACTIVE CURENTE (rd.19+30+31+40+41+41.1+42)	36.957	52.933
01046	8.TOTAL ACTIVE (rd.15+45)	300.679.776	362.384.892
01052	1.Sume necurente - sume ce urmeaza a fi platite dupa o perioada	1.103.068.763	1.207.333.501
01052	mai mare de un an (ct.2690200+4010200+4030200+4040200+		
01052	4050200+4280201+4620201+4620209+5090000), din care:		
01055	3.Provizioane (ct.1510201+1510202+1510203+1510204+1510208)	377.508	412.965
01058	TOTAL DATORII NECURENTE (rd.52+54+55)	3.332.306	1.425.212
01060	1.Datorii comerciale, avansuri si alte decontari (ct.2690100+4010100+	3.709.814	1.838.177
01060	4030100+4040100+4050100+4080000+4190000+4620101+4620109+		
01060	4730109+4810101+4810102+4810103+4810200+4810300+4810900+		

COD	DENUMIRE INDICATORI	SOLD LA INCEPUTUL PERIOADEI	SOLD LA SFARSITUL PERIOADEI
01060	4820000+4830000+4890000+5090000+5120800), din care:		
010601	Decontari privind incheiere executiei bugetului de stat din anul curent	146.341.616	147.613.246
010601	(ct.4890000)		
01061	Datorii comerciale si avansuri (ct.4010100+4030100+4040100+		61.010
01061	4050100+4080000+4190000+4620101), din care:		
01062	2.Datorii catre bugete	11.009.255	13.897.986
01062	(ct.4310100+4310200+4310300+4310400+4310500+		
01062	4310700+4370100+4370200+4370300+4400000+4410000+4420300+		
01062	4420800+4440000+4460000+4480100+4550501+4550502+4550503+		
01062	4620109+4670100+4670200+4670300+4670400+4670500+4670900+		
01062	4730109+4810900+4820000),din care:		
010631	Contributii sociale (ct.4310100+4310200+4310300+4310400+4310500+	5.507.128	6.060.995
010631	4310700+4370100+4370200+4370300)		
01065	3.Datorii din operatiuni cu Fonduri externe nerambursabile si fonduri de	2.251.247	3.174.084
01065	la buget,alte datorii catre alte organisme internationale (ct.4500200+		
01065	4500400+4500600+4510200+4510401+4540402+4540409+4510601+		
01065	4510602+4510603+4510605+4510606+4510609+4520100+4520200+		
01065	4530200+4540200+4540401+4540402+4540601+4540602+4540603+		
01065	4550200+4550401+4550402+4550403+4550404+4560400+4580401+		
01065	4580402+4580501+4580502+4590000+4620103+4730103+4760000)	4.242.544	1.091.928
01066	din care: sume datorate Comisiei Europene (ct.4500200+4500400+		
01066	4500600+4590000+4620103)		
01072	6.Salariile angajatilor (ct.4210000+4230000+4260000+4270100+4270300+	61.225	90.775
01072	4280101)		
01073	7.Alte drepturi cuvenite altor categorii de persoane (pensii, indemnizatii de	5.409.912	6.884.154
01073	somaj, burse) (ct.4220100+4220200+4240000+4260000+4270200+		
01073	4270300+4290000+4380000), din care:		
01074	8.Venituri in avans (ct.4720000)	109.281	84.009
01078	10.TOTAL DATORII CURENTE (rd.60+62+65+70+71+72+73+74+75)	3.198.022	3.470.463
01079	11.TOTAL DATORII (rd.58+78)	164.808.503	165.204.795
01080	12.ACTIVE NETE = TOTAL ACTIVE - TOTAL DATORII =	168.518.317	167.042.972
01080	CAPITALURI		
01080	PROPRII (rd.80=rd.46-79=rd.90)		
01084	1.Rezerve, fonduri (ct.1000000+1010000+1020101+1020102+1030000+	934.550.446	1.040.290.529
01084	1040101+1040102+1050100+1050200+1050300+1050400+1050500+		
01084	1060000+1320000+1330000+1390100)		
01085	2.Rezultatul reportat (ct.1170000-sold creditor)	686.828.802	695.904.150
01087	4.Rezultatul patrimonial al exercitiului (ct.1210000-sold creditor)	220.960.169	245.287.684
01090	6.TOTAL CAPITALURI PROPRII (rd.84+85-86+87-88)	26.761.475	99.098.695
		934.550.446	1.040.290.529



Conducatorul compartimentului  
financiar- contabil

## CONTUL DE REZULTAT PATRIMONIAL

pag.: 1 - lei -

COD	DENUMIRE INDICATORI	An precedent	An curent
02002	1.Venituri din impozite, taxe, contributi de asigurari si alte venituri ale bugetelor (ct.7300100+7300200+7310100+7310200+7320100+7330000+7340000+7350100+7350200+7350300+7350400+7350500+7350600+7360100+7390000+7450100+7450200+7450300+7450400+7450500+7450900+7460100+7460200+7460300+7460900)	79.274.496	117.889.189
02003	2.Venituri din activitati economice (ct.7210000+7220000+7510100+7510200+/-7090000)	158.524.601	159.419.692
02004	3.Finantari, subventii, transferuri, alocatii bugetare cu destinatie speciala (ct.7510500+7710000+7720100+7720200+7740100+7740200+7750000+7760000+7780000+7790101+7790109)	74.682.042	114.096.164
02005	4.Alte venituri operationale (ct.7140000+7180000+7500000++7510300+7510400+7810200+7810300+7810401+7810402+7770000)	6.606.828	6.701.173
02006	TOTAL VENITURI OPERATIONALE (rd.02+03+04+05)	319.087.967	398.106.218
02008	1.Salarii si contributiile sociale aferente angajatilor (ct.6410000+6420000+6450100+6450200+6450300+6450400+6450500+6450600+6450800+6460000+6470000)	117.410.964	123.239.666
02009	2.Subventii si transferuri (ct.6700000+6710000+6720000+6730000+6740000+6750000+6760000+6770000+6780000+6790000)	74.508.930	80.243.209
02010	3.Stocuri, consumabile, lucrari si servicii executate de terti (ct.6010000+6020100+6020200+6020300+6020400+6020500+6020600+6020700+6020800+6020900+6030000+6060000+6070000+6080000+6090000+6100000+6110000+6120000+6130000+6140000+6220000+6230000+6240100+6240200+6260000+6270000+6280000+6290100)	87.853.150	87.631.828
02011	4.Cheltuieli de capital, amortizari si provizioane (ct.6290200+6810100+6810200+6810300+6810401+6810402+6820101+6820109+6820200+6890100+6890200)	15.523.245	11.043.342
02012	5. Alte cheltuieli operationale (ct.6350000+6540000+6580101+6580109)	166.600	
02013	TOTAL CHELTUIELI OPERATIONALE (rd.08+09+10+11+12)	295.462.889	302.158.045
02015	- EXCEDENT (rd.06-rd.13)	23.625.078	95.948.173
02017	IV.VENITURI FINANCIARE (ct.7630000+7640000+7650100+7650200+7660000+7670000+7680000+7690000+7860300+7860400)	5.309	1.937
02020	- EXCEDENT (rd.17-rd.18)	5.309	1.937
02023	- EXCEDENT (rd.15+20-16-21)	23.630.387	95.950.110
02025	VIII. VENITURI EXTRAORDINARE (ct.7910000)	3.184.110	3.209.595
02028	- EXCEDENT (rd.25-rd.26)	3.184.110	3.209.595
02031	- EXCEDENT (rd.23+28-24-29)	26.814.497	99.159.705

Conducatorul institutiei  
 ROMANIA  
 JUDEȚUL BOTOȘANI  
 COMUNA JUBET  
 U.A.T. JUBET BRAVA  
 DIRECTOR GENERAL  
 IONEL  
 IURE

Conducatorul compartimentului  
 financiar-contabil

DIRECTOR EXECUTIV,  
 VLAD MARIA  
 ✓

U.A.T. JUA ET BRATKA

SITUATIA F. CURILOR DE TREZORERIE

pag.: 1 - lei -

COD	DENUMIRE INDICATORI	Total	Casa	Buget de stat ct. 5200100/7700000	Buget local ct. 5210100/7700000	Buget asig. sociale de stat ct. 5250101+/5250102/7700000	Buget asig. pentru somaj ct. 5740101+/5740102/7700000	Buget Fond national unic de asigurari sociale de sanatate ct. 5710100/7700000	Buget Fond pentru mediu ct. 5750100/7700000	Buget trezoreria statului ct. 5240100/7700000	Buget institutiilor publice finantate din venituri proprii ct. 5600101/7700000	Buget institutiilor publice finantate din venituri proprii si subvenții ct. 5610100/7700000	Buget activitati finantate din venituri proprii si activitati de privatizare ct. 5620101/7700000	Buget imprumuturi externe si interne ct. 5130101+/5140101+/5160101+/5170101+/5130301+/5130302+/5140301+/5140302+/5160301+/5160302+/5170301+/5170302/7700000	Buget fonduri externe meramburabile (sursa D) ct. 5150103+/5150600/7700000	Alte disponibilitati (ct. 6XX)
03002	I. Incasari	398.966.397	1.147.231		212.437.745					166.463.158	12.145.028	196.067	196.067		457.981	5.539.177
03003	2. Plati	323.313.465	1.147.231	61.010	1.48.882.775					156.403.969	11.454.682	332.181	332.181		5.092.623	
03004	3. Numerar net din activitatea operationala (rd.02-rd.03)	75.092.922		-61.010	63.554.966					10.059.189	690.346	196.067	196.067		125.808	466.554
03006	1. Incasari	6.372.455	3.139.296		3.238.220					4.789	150	23.950	23.950			
03007	2. Plati	49.391.671	3.139.296		36.325.183					9.212.746	690.496					
03008	3. Numerar net din activitatea de investitii (rd.06-07)	-43.019.216			-33.096.963					-9.207.957	-690.346	-23.950	-23.950			
03013	IV. CRESTEREA (DESCRESTEREA) NETA DE NUMERAR SI ECHIVALENT DE NUMERAR (rd.04+rd.08+rd.12)	32.003.706		-61.010	30.458.003					851.232		172.117	172.117		125.808	466.554
03014	V. NUMERAR SI ECHIVALENT DE NUMERAR LA INCEPUTUL ANULUI	91.926.677			79.656.503					10.318.539		379.553	379.553			
030141	-sume recuperate din excedentul anului precedent/sume virate din fondul spitahului in excedent**															
030142	-sume utilizate din excedentul anului precedent/sume transferate din excedent la bugetul local/sume transferate din excedent pentru constituirea de depozite in trezorerie***	33.726.539			23.181.000					10.318.539		27.000	27.000			
03015	VI. NUMERAR SI ECHIVALENT DE NUMERAR LA SFARSITUL PERIOADEI (rd.13+rd.14+rd.14.1-rd.14.2-rd.14.3)	33.726.539			23.181.000					10.318.539		551.678	551.678		125.808	1.372.082
		33.726.539		-61.010	110.114.596					11.369.771						1.3816.636

Viza trezoreria  
ADM. FINANTELOR PUBLICE  
TREZORERIA MUN. BRAILA  
- 9. FEB. 2016  
CONTR. CHELTUIELI

Conducatorul compartimentului financiar-contabil

DIRECTOR EXECUTIV,  
VLADA MARLA

ROMANIA  
Județul Braila  
Municipalitatea Braila  
CONTR. CHELTUIELI

Curator

U.A.T. JUDET BACAU

SITUATIA FLUXURILOR DE TREZOI

DENUMIREA INDICATORULUI	Cod rand	TOTAL	Casa	BUGET DE STAT	BUGET LOCAL	BUGET SURSA F	BUGET SURSA G	BUGET SURSA E	50.06	50.07	SURSA D	50.14	50.79	ALTE DISPON
		col.1 (col.1=col.2+...+15)	col.2	col.3	col.4	col.10	col.11	col.12			col.14			col.15
I. NUMERAR DIN ACTIVITATEA OPERATIONALA	01													
1. Incasari	02	398.406.387	1.147.231		212.437.745	166.463.158	12.145.028	196.067	3.836.950	54.869	457.981	1.667.358		5.559.177
2. Plati	03	323.313.465	1.147.231	61.010	148.882.779	156.403.969	11.454.682		3.749.613	40.916	332.181	1.302.094		5.092.623
3. Numerar net din activitatea operationala (rd. 02- rd.03)	04	75.092.922	0	-61.010	63.554.966	10.059.189	690.346	196.067	87.337	13.953	125.800	365.264	0	466.554
II. NUMERAR DIN ACTIVITATEA DE INVESTITII	05													
1. Incasari	06	6.372.455	3.139.296		3.228.220	4.789	150							0
2. Plati	07	49.391.671	3.139.296		36.325.183	9.212.746	690.496	23.950						0
3. Numerar net din activitatea de investitii (rd.06-07)	08	-43.019.216	0	0	-33.096.963	-9.207.957	-690.346	-23.950	0	0	0	0	0	0
III. NUMERAR DIN ACTIVITATEA DE FINANTARE	09	0												
1. Incasari ( INCLUSIV 40.02.14)	10	0												0
2. Plati	11	0												0
3. Numerar net din activitatea de finantare (rd.10-rd.11)	12	0	0	0	0	0	0	0	0	0	0	0	0	0
IV. CRESTEREA (DESCRSTEREA) NETA DE NUMERAR SI ECHIVALENT DE NUMERAR (rd.04+rd.08+rd.12)	13	32.073.706	0	-61.010	30.458.003	851.232	0	172.117	87.337	13.953	125.800	365.264	0	466.554
V. NUMERAR SI ECHIVALENT DE NUMERAR LA INCEPUTUL ANULUI	14	91.926.677			79.656.503	10.518.539		379.553	1.166.489	106.435		98.226	932	1.372.082
SUME RECUPERATE DIN EXCEDENTUL ANULUI PRECEDENT	14.1	33.726.539			23.181.000	10.518.539		27.000						0
SUME UTILIZATE DIN EXCEDENTUL ANULUI PRECEDENT 40.02.14	14.2	33.726.539			23.181.000	10.518.539		27.000						0
VI. NUMERAR SI ECHIVALENT DE NUMERAR LA SFARSITUL PERIOADEI (rd.13+rd.14+14.1-14.2-14.3), din care:	15	124.000.583	0	0	110.114.506	11.369.771	0	551.670	1.253.826	120.388	125.800	463.490	932	1.838.636

ROMANIA  
UNITATEA ADMINISTRATIVA TERITORIALA  
JUDETUL BACAU  
SECRETARIA JUDETULUI  
STURZAN, IONEL

DIRECTOR EXECUTIV,  
VLAD MARIA  
A

INTOCMIT,  
Dumit

UAT JUDEȚ BRAILA


SITUATIA FLUXURILOR DE TREZORERIE

31.12.2015

pag.: 1 - lei -

COD	DENUMIRE INDICATORI	Total	Casa in valuta	Alte disponibilitati
04002	1. Incasari			
04003	2. Plati	256.964		256.964
04004	3. Numerar net din activitatea	253.631		253.631
04004	operationala (rd.02-rd.03)			
04013	IV CRESTEREA (DESCRESTEREA) NETA DE	3.333		3.333
04013	NUMERAR SI ECHIVALENT DE NUMERAR			
04013	(rd.04+rd.08+rd.12)			
04014	V NUMERAR SI ECHIVALENT DE NUMERAR LA	3.333		3.333
04014	INCEPUTUL PERIOADEI			
04017	VI NUMERAR SI ECHIVALENT DE NUMERAR LA	193.707		193.707
04017	FINELE PERIOADEI(rd.13+14+15-16)	197.040		197.040

Conducatorul institutiei



Conducatorul compartimentului  
financiar- contabil

*[Handwritten signature]*

*[Handwritten signature]*



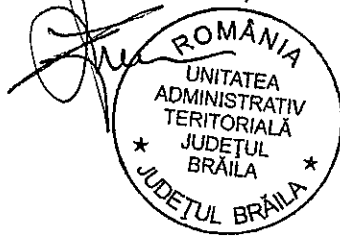


31.12.2011

- lei -

DENUMRE INDICATORI	COD	DISPONIBIL LA INCEPUTUL ANULUI	INCASARI	PLATI	DISPONIBIL LA SFARSITUL PERIOADEI
TOTAL (rd.02 la 15)	05001	299.759	67.144	50.021	316.882
- Sume primite ca donatii si sponsorizari (ct.5500101,ct.5500102/analitice distincte)	05002	106.435	54.869	40.916	120.388
- Garantii materiale retinute gestionarilor conform Legii nr.22/1969 (ct.5500101,ct.5500102/analitice distincte)	05003	193.324	12.275	9.105	196.494

Conducatorul institutiei,

Conducatorul compartimentului  
financiar-contabil

Situatia activelor si datoriilor institutiilor publice  
din administratia locala


31.12.2015

pag.: 1 - lei -

COD	DENUMIRE INDICATORI	Sold la inceputul anului	Sold la sfarsitul perioadei
18005	Disponibilitati in lei ale institutiilor publice locale si ale institutiilor publice de subordonare locala, la trezorerii (ct.5100000+5120101+5120501+5150101+		
18005	5150103+5150500+5150600+5160101+5160301+5160302+5170101+5170301		
18005	+5170302+5210100+5210300+5280000+5290201+5290301+5290400+5290901		
18005	+5500101+ 5520000+5550101+5570101+5580101+5580201+5600101+		
18005	5600300+5610100+5610300+5620101+5620300-7700000), din care:		
18008	Total (in baze cash) (rd.04+05)	91.926.677	124.000.383
18010	Total (in baze accrual)(rd.08+09)	91.926.677	124.000.383
18023	Alte valori (ct.5320100+5320200+5320300+5320400+5320500+5320600+5320800)	91.926.677	124.000.383
18032	Disponibilitati ale institutiilor publice locale si ale institutiilor de subordonare locala la institutiile de credit rezidente (ct.5110101+5110102+5120102+5120402+	73.616	362.517
18032	5120502+5150102+ 5150202+5160102+5160202+5170102+5170202+5290202+		
18032	5290302+5290902+5500102+5550102+5550202+5570202+5580102+5580302+		
18032	5600102 +5600103+5620102+5620103), din care:		
18036	Total (in baze cash) (rd.32+35)	193.707	197.040
18038	Total (in baze accrual) (rd.36+37)	193.707	197.040
18051	Disponibilitati ale institutiilor publice aflate la alti rezidenti (terti) (ct.4610109+	193.707	197.040
18051	4610209+2670108+2670208)		
18052	Total (in baze cash) (rd.51)	21.447	33.644
18131	Actiuni necotate detinute de autoritatile locale la societati nefinanciare	21.447	33.644
18131	(ct.2600200-2960102)(S11)		
18134	Total (la valoarea contabila neta (la valoarea de intrare mai putin	461.800	461.800
18134	ajustarile cumulate pentru pierderea de valoare) (rd.131+132+133)		
18141	Participatiile autoritatilor locale la alte societati care nu sunt organizate pe	461.800	461.800
18141	actiuni (regii autonome,srl,comandita, etc.) (ct.2600300-2960103)		
18142	Total (la valoarea de intrare mai putin ajustarile cumulate pentru pierderea de	500.000	500.000
18142	valoare) (rd.141)		
18157	Creante comerciale necurente legale de livrari de bunuri si servicii de catre	500.000	500.000
18157	autoritatile locale sau de institutii subordonate acestora (ct.4110201+4110208+		
18157	4130200+4610201-4910200-4960200) Total (rd.158+159+160+164) din care:		
18158	- de la populatie(gospodariile populatiei)(S14)	18.038.781	14.528.253
18159	- de la societati nefinanciare (S11),	18.035.900	14.528.253
18165	Creante comerciale curente legate de livrari de bunuri si servicii de catre autoritatile	2.881	
18165	locale sau de institutii subordonate acestora(ct.2320000+2340000+4090101+		
18165	4090102+4110101+4110108+4130100+4180000+4610101-4910100-4960100)		
18165	Total(rd.166+167+168+172)din care de la:		
18166	-de la gospodariile populatie (S14)	37.282.277	37.784.331
18167	-de la societati nefinanciare (S11)	9.938	90.431
18168	-de la institutiile publice, din care: (rd.169+170+171)	201.949	240.872
18170	-Administratia locala (exclusiv fondurile de securitate sociala)(S1313)	37.070.390	37.453.028
18171	-Fonduri de securitate sociala(S1314)		3.929
181711	-din care: creantele unitatilor sanitare cu paturi fata de Casele de Sanatate	37.070.390	37.449.099
18176	1.Creante ale bugetului local (ct.4640000-4970000). Total (rd.177+178+179+183),	37.070.390	37.449.099
18176	din care:		
18178	- de la societati nefinanciare (S11)	411.463	999.244
18185	Total creante (rd.176+184)	411.463	999.244
		411.463	999.244

COD	DENUMIRE INDICATORI	Sold la inceputul anului	Sold la sfarsitul perioadei
18191	Sume de primit de la Autoritatea de Certificare / Autoritatile de Management /		
18191	Agentiile de Plati - FONDURI EXTERNE NERAMBURSABILE		
18191	POSTADERARE		
18191	(ct.4580301)		
18192	Sume de primit de la Autoritatea de Certificare / Autoritatile de Management /	1.365.019	1.639.794
18192	Agentiile de Plati - FONDURI DE LA BUGET (ct.4580302)		
18194	Sume de primit de la Comisia Europeana/alti donatori reprezentand venituri ale	980.895	1.526.810
18194	bugetului general consolidat-FONDURI EXTERNE NERAMBURSABILE		
18194	POSTADERARE(ct.4500504+4500505). Total, din care:(rd.195+196)		
18195	Sume de primit de la Comisia Europeana/alti donatori-reprezentand venituri ale	1.885.893	102.600
18195	bugetului consolidat- buget local - FONDURI EXTERNE NERAMBURSABILE		
18195	POSTADERARE (ct.4500504)		
18196	Sume de primit de la Comisia Europeana/alti donatori reprezentand venituri ale	54.884	
18196	bugetului general consolidat - institutii publice finantate din venituri proprii/venituri		
18196	proprii si subventii - FONDURI EXTERNE NERAMBURSABILE		
18196	POSTADERARE		
18196	(ct4500505)		
18203	1.Sume datorate tertilor reprezentand garantii si cautiumi aflate in conturile	1.831.009	102.600
18203	institutiiilor publice (ct.4280101+4280201+4620101+4620109).Total (rd.204+205+		
18203	206), din care:		
18204	- salariatilor (gospodariile populatiei)(S143)	672.008	648.846
18205	- societati nefinanciare (S11)	193.324	196.494
18320	Datorii comerciale curente legate de livrari de bunuri si servicii (ct.4010100+	478.684	452.352
18320	4030100+ 4040100+4050100+4080000+4190000+4620101).		
18320	Total (rd.321+322+326+327) din care catre:		
18321	-Societati nefinanciare (S11)	11.009.255	13.897.986
18331	Datoriile institutiilor publice din administratia locala catre bugete (ct.4420300+	11.009.255	13.897.986
18331	4310100+4310200+4310300+4310400+4310500+4310700+4370100+4370200+		
18331	4370300+4420800+4440000+4460000+4480100)		
18332	Salariile angajatilor (ct.4210000+4230000+4260000+4270100+4270300+	5.507.128	6.060.995
18332	4280101)		
18333	Alte drepturi cuvenite altor categorii de persoane (ct.4260000+4270200+4270300+	5.409.912	6.884.154
18333	4290000+4380000)		
18335	Total (rd.331+332+333+334)	109.281	84.009
18340	Datorii din operatiuni cu fonduri externe nerambursabile de la Comisia Europeana	11.026.321	13.029.158
18340	/ alti donatori		
18341	Avansuri primite de la Autoritatile de Certificare / Autoritatile de Management /	4.242.544	1.091.928
18341	Agentiile de Plati - FORNDURI EXTERNE NERAMBURSABILE		
18341	POSTADERARE		
18341	SI FONDURI DE LA BUGET(ct.4580501+4580502)		
183421	Provizioane necurente (ct.1510201+1510202+1510203+1510204+1510208), din	61.225	124.664
183421	care:		
183423	Provizioane necurente,constituite conform OUG71/2009 si OG17/2012	3.332.306	1.425.212
183423	reprezentand drepturi salariale castigate in instanta (ct.1510203)	3.332.306	1.425.212

Conducatorul institutiei


Conducatorul compartimentului  
financiar- contabil

I. PLATI RESTANTE  
31.12.2015

pag. 1 - lei -

DENUMIRE INDICATORI	COD	Sold la inceputul anului	Sold la finele perioadei	
			TOTAL	Din care: afereant sumelor angajate cu prevederi bugetare
PLATI RESTANTE-TOTAL (rd.150+300) din care:	40001	91.858		
-sub 30 de zile(rd.151+301)	40002	91.858		
PLATI RESTANTE - TOTAL	40150			
SECTIUNEA DE FUNCTIONARE				
(rd.160+170+240+250+270+280+290) din care:		91.858		
-sub 30 de zile(rd.161+171+241+251+271+	40151			
281+291)		91.858		
Plati restante catre furnizori,creditori din operatii	40160			
comerciale(ct.4010100,ct.4030100,ct.4620101,		91.858		
ct.4620109)(rd.161+162+163+165+166)din care:		91.858		
-sub 30 de zile	40161			

Conducatorul institutiei

Conducatorul compartimentului  
financiar contabil

I. PLATI RESTANTE  
-venituri proprii integral-


31.12.2014

pag. 2 - lei -

DENUMIRE INDICATORI	COD	Sold la inceputul anului	Sold la finele perioadei	
			TOTAL	Din care: afereant sumelor angajate cu prevederi bugetare
PLATI RESTANTE-TOTAL (rd.150+300) din care:	51001	91.858		
-sub 30 de zile(rd.151+301)	51002	91.858		
PLATI RESTANTE - TOTAL	51150			
SECTIUNEA DE FUNCTIONARE				
(rd.160+170+240+250+270+280+290) din care:		91.858		
-sub 30 de zile(rd.161+171+241+251+271+ 281+291)	51151	91.858		
Plati restante catre furnizori,creditori din operatii comerciale(ct.4010100,ct.4030100,ct.4620101, ct.4620109)(rd.161+162+163+165+166)din care:	51160			
-sub 30 de zile	51161	91.858		

Conducatorul institutiei

Conducatorul compartimentului  
financiar contabil



*[Handwritten signature]*


*[Handwritten signature]*

U.A.T. JUDEȚ BRAȘOV  
TOTAL JUDEȚ

II. Sinteza platilor restante si arrierateelor

Nr rd	Explicatie	Plati restante		Plati restante aferente programelor nationale		Plati restante aferente fondurilor externe nerambursabile postaderare***)		Plati restante aferente fondurilor externe nerambursabile preaderare (sursa08)	
		total	din care arierate	total	din care arierate	total	din care arierate	total	din care arierate
0			1.1		2.1		3.1		4.1
1	Sold la finele lunii precedente	157.060		2	156.867	3		4	

Conducatorul institutiei



Conducatorul compartimentului financiar contabil

DIRECTOR EXECUTIV,  
VLADA MARIJA

*Quadrat*

U.A.S. JUDEȚ BRAȘA  
TOTAL JUDEȚ

II. Sinteza platilor restante si arieratelor  
-institutiilor publice finantate integral venituri proprii-

Nr rd	Explicatie	Plati restante		Plati restante aferente programelor nationale		Plati restante aferente fondurilor externe nerambursabile postaderare****)		Plati restante aferente fondurilor externe nerambursabile preaderare (sursa08)	
		total	din care arierate	total	din care arierate	total	din care arierate	total	din care arierate
		1	1.1	2	2.1	3	3.1	4	4.1
0									
1	Sold la finele lunii precedente	157.050		156.867					

Conducatorul institutiei  
7 APRIL 2011  
EPURCENI  
JUDEȚUL  
BRAȘA

Conducatorul compartimentului  
financiar contabil  
DIRECTOR EXECUTIV  
VLAS MAREȘ  
fa

Amnat

TOTAL JUDET

U.A.T JUDEȚ BACĂU

Situatia modificarilor in structura  
activelor nete/capitalurilor

31.12.2011

Anexa 34

pag.: 1 -lei-

Denumirea elementului de capital	Cod	Sold la inceputul anului	Cresteri	Reduceri	Sold la sfarsitul anului
A	B	1	2	3	4
Fondul activelor fixe necorporale (ct.1000000)	25001	15.680			15.680
Fondul bunurilor care alcatuiesc domeniul public al statului (ct.1010000)	25002	39.138.671			39.138.671
Fondul bunurilor care alcatuiesc domeniul public al unitatilor administrativ- teritoriale (ct.1030000)	25004	580.664.826	12.940.845		593.605.671
Fondul bunurilor care alcatuiesc domeniul privat al unitatilor administrativ- teritoriale (ct.1040000)	25005	2.334.402			2.334.402
Fondul bunurilor care alcatuiesc proprietatea privata a institutiei publice din administrati locala(ct.1040102)	250051	33.060.613	191.176	4.105.173	29.146.616
Rezerve din reevaluare (ct.1050100,1050200, 1050300,1050400,1050500)	25006	31.447.311		51.170	31.396.141
Fondul de dezvoltare al spitalului (ct.1390100)	25015	167.299	126.648	26.978	266.969
Rezultatul reportat (ct.1170000 - sold creditor)	25017	220.960.169	186.409.655	162.082.140	245.287.684
Rezultatul patrimonial al exercitiului (ct.1210000 - sold creditor)	25019	26.761.475	354.453.103	282.115.883	99.098.695
Total capitaluri proprii(rd.01 la 17 - rd.18+rd.19-rd.20)	25021	934.550.446			1.040.290.529

Anexat



VENITURILE ȘI CHELTUIELILE BUGETELOR  
LOCALE PE UNITĂȚI ADMINISTRATIV TERITORIALE

31.12.2015

- lei -


Denumire Indicatori	Cod Indicator	Nr. rand	Prevederi Anuale	Realizat
A	B	C	1	2
IV. JUDEȚ (BUGET PROPRIU)	000102	24085		
VENITURI TOTAL	000102	24085		
Venituri proprii	4802	24086	260.409.040	215.665.965
I. Venituri curente, din care:	000202	24087	65.033.000	61.675.735
a) Cote și sume defalcate din impozitul pe venit	0402	24088	130.986.000	126.279.584
-cote defalcate din impozitul pe venit	0402	24088	56.709.000	53.707.688
-sume alocate din cotele defalcate din impozitul pe venit pentru echilibrarea bugetelor locale	040201	24089	29.172.000	27.722.232
	040204	24090		
	040204	24090		
b) Sume defalcate din taxa pe valoarea adăugată	040204	24090	27.537.000	25.985.456
	1102	24091		
-sume defalcate din taxa pe valoarea adăugată pentru finanțarea cheltuielilor descentralizate la nivelul județelor	110201	24092	66.977.000	63.246.754
	110201	24092		
-sume defalcate din taxa pe valoarea adăugată pentru drumuri	110201	24092	32.776.000	29.212.614
	110205	24095		
-sume defalcate din taxa pe valoarea adăugată pentru echilibrarea bugetelor locale	110205	24095	6.617.000	6.450.140
	110206	24096		
	110206	24096		
c) Transferuri voluntare, altele decât subvențiile	110206	24096	27.584.000	27.584.000
-alte transferuri voluntare	3702	24097	2.300.000	4.585.314
2. Venituri din capital	370250	24099	2.300.000	4.585.314
4. Subvenții de la alte nivele ale administrației publice	390002	24100	3.324.000	3.228.220
	420002	24105		
-subvenții de la bugetul de stat	420002	24105	66.353.040	55.735.900
-subvenții de la alte administrații	4202	24106	66.353.040	54.835.539
5. Sume primite de la UE/alți donatori în contul plăților efectuate și prefinanțări	4302	24107		900.361
	4502	241071		
CHELTUIELI TOTAL	4502	241071	59.746.000	30.422.261
Excedent	5002	24108	307.502.130	185.207.962
Deficit	9802	24109		30.458.003
CORELAȚII	9902	24110	-47.093.090	
VENITURI TOTAL	000102	24112		
Venituri proprii	000102	24112	260.409.040	215.665.965
I. Venituri curente, din care:	4802	24113	65.033.000	61.675.735
i) Cote și sume defalcate din impozitul pe venit	000202	24114	130.986.000	126.279.584
	0402	24115		
	0402	24115	56.709.000	53.707.688
cote defalcate din impozitul pe venit	040201	24116	29.172.000	27.722.232

ANEXA NR. 1 LA PLANUL ANUAL DE BUCGETE  
LOCALE PE UNITATI ADMINISTRATIV TERRITORIALE

- lei -

Denumire Indicatori	Cod Indicator	Nr. rand	Prevederi Anuale	Realizat
A	B	C	1	2
-sume alocate din cotele defalcate din impozitul pe venit pentru echilibrarea bugetelor locale	040204	24117		
b) Sume defalcate din taxa pe valoarea adaugata	040204	24117	27.537.000	25.985.456
-sume defalcate din taxa pe valoarea adaugata pentru finantarea cheltuielilor descentralizate la nivelul judetelor	1102	24118	66.977.000	63.246.754
-sume defalcate din taxa pe valoarea adaugata pentru drumuri	110201	24119		
-sume defalcate din taxa pe valoarea adaugata pentru echilibrarea bugetelor locale	110201	24119	32.776.000	29.212.614
c) Transferuri voluntare, altele decat subventiile	110205	24122	6.617.000	6.450.140
-alte transferuri voluntare	110205	24122		
2. Venituri din capital	110206	24123	27.584.000	27.584.000
4. Subventii de la alte nivele ale administratiei publice	3702	24125	2.300.000	4.585.314
-subventii de la bugetul de stat	370250	24127	2.300.000	4.585.314
-subventii de la alte administratii	390002	24128	3.324.000	3.228.220
5. Sume primite de la UE/alti donatori in contul platilor efectuate si prefinantari	420002	24133	66.353.040	55.735.900
CHELTUIELI TOTAL	4202	24134	66.353.040	54.835.539
Excedent	4302	24135		900.361
Deficit	4502	241351	59.746.000	30.422.261
	4502	241351	307.502.130	185.207.962
	5002	24136		30.458.003
	9802	24137		
	9902	24138	-47.093.090	

Conducatorul institutiei



Conducatorul compartimentului financiar- contabil

*(Handwritten initials)*

*(Handwritten signature)*


U.A.J. JUDET BRAILA

Situatia platilor efectuate din buget si nejustificate prin bunuri, lucrari, servicii la finele perioadei

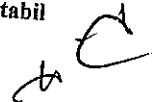

pag.: 1 - lei -

COD	DENUMIREA SI SIMBOLUL CONTURILOR	SOLD LA INCEPUTUL ANULUI	SOLD LA SFARSITUL PERIOADEI
31007	3 Disponibilitati la alti rezidenti,garantii depuse la furnizori		
31007	(ct.2670108+2670208+4610101+4610102+4610103+		
31007	4610109+4610201+4610209)-Total(rd.08+09)din care:	21.447	33.644
31008	-din finantare bugetara(ct.7700000)	21.447	33.644
31017	7 Total(rd.01+04+07+10+13+16)	21.447	33.644

Conducatorul institutiei



Conducatorul compartimentului financiar- contabil

Curat

U.47. JUDET BRAILA

SITUATIA ACTIVELOR FIXE AMORTIZABILE

Anexa 35a - lei -

DENUMIREA ACTIVELOR FIXE	Cod	Existent la		SOLD LA INCEPUTUL ANULUI	CRESTERI					
		1	2 31.12.2015		TOTAL din care:	diferente din reevaluare	achizitii*)	transferuri/ primite cu titlu gratuit	donatii, sponsorizari	alte cai
<b>A</b>	<b>B</b>	<b>1</b>	<b>2</b>	<b>3</b>	<b>4=5+6+7+8+9</b>	<b>5</b>	<b>6</b>	<b>7</b>	<b>8</b>	<b>9</b>
Concesiuni, brevete, licente, marci comerciale, drepturi si active similare (ct.2050000)	003			864.551	5.766		5.766			
Alte active fixe necorporale(ct.2080100,2080200)	004			9.924.440	112.834		90.461		1.932	20.441
TOTAL	005			10.788.991	118.600		96.227		1.932	20.441
ACTIVE FIXE CORPORALE	007			243.295	1.887.132		1.887.132			
Amenajari la terenuri (ct.2110200)	008			24.854.764	9.176					9.176
Construcii (ct.2120000) din care:	016			24.854.764	9.176					9.176
alte active fixe incadrate in grupa constructii	017									
Instalatii tehnice, mijloace de transport, animale si plantatii (ct.2130100,2130200, 2130300,2130400)	018			115.909.150	8.649.821		8.021.281		39.192	589.348
Mobilier, aparatura birou, echipamente de protectie a valorilor umane si mate- riale si alte active fixe corporale (ct.2140000)	019			9.527.237	438.173		320.647		109.751	7.775
TOTAL	020			161.323.437	10.984.302		10.229.060		148.943	606.299
TOTAL ACTIVE FIXE				11.102.902	11.102.902		10.325.287		150.875	626.740

DENUMIREA ACTIVELOR FIXE	Cod	REDUCERI										Ajustari de valoare (amortizari si ajustari pentru depreciere)					Valoarea contabila neta, din care:		
		TOTAL	Diferente din reevaluare**	Eliminare amortizare**	dezmembrari si casari	transferuri/ cu titlu gratuit	vanzari	alte cal	SOLD LA SFARSITUL ANULUI	Sold la inceputul anului	Cresteri	Reduceri	Sold la sfarsitul anului	Domeniul privat al statului	Domeniul privat al UAT	Proprietatea privata a institutiilor publice			
		10=11+12+13+14+15+16	11	12	13	14	15	16	17=3+4+10	18	19	20	21=18+19+20	22=17-21-23-24	23=17-21-22-24	24=17-21-22-23			
A	B																		
Concesiuni, brevete, licente, marci comerciale, drepturi si active similare (ct.2050000)	003	1.507			1.507														
Alte active fixe	004	6.074			6.074														
TOTAL	005	7.581			7.581														
ACTIVE FIXE CORPORALE	007																		
Amenajari la terenuri (ct.2110200)	008																		
Construcții (ct.2120000) din care:	016																		
alte active fixe încadrate în grupa construcții	017																		
Instalații tehnice, mijloace de transport, animale și plante (ct.2130100, 2130200, 2130300, 2130400)	018	651.670			335.355	50.032	286.282												
Mobilier, aparatură birou, echipamente de protecție a valorilor umane și materiale și alte active fixe corporale (ct.2140000)	019	140.133	42.156		42.156		97.975												
TOTAL	020	791.803	377.514	50.032	385.095	50.032	384.257	160.726.945	68.644.877	9.195.263	626.637	77.213.523	22.688.634	25.664.365	60.824.788	61.475.800			
TOTAL ACTIVE FIXE		799.384	385.095	50.032	385.095	50.032	384.257	171.626.955	75.380.686	9.760.323	634.219	84.466.790	25.664.365	25.664.365	61.475.800	61.475.800			

Conducatorul compartimentului financiar- contabil

DIRECTOR EXECUTIV,  
VLAA MARIA

ROMANIA  
Administrația Națională de  
Administrare a Terenurilor și  
Căminării  
București  
ERDIA  
90034

Consolidat

SITUAȚIA ACTIVELOR FIXE NEAMORTIZABILE

31.12.2011

DENUMIREA ACTIVELOR FIXE	Cod	Existență la 31.12.2011			SOLD LA INCEPUTUL ANULUI	CREȘTERI					Anexa 35b - lei -	
		1 UM	2 UM	3 UM		TOTAL din care:	diferențe din reevaluare	achiziții	transferuri/ primite cu titlu gratuit	donatii, sponsorizari		alte caz
<b>A</b>	<b>B</b>											
<b>ACTIVE FIXE NECORPORALE</b>												
Inregistrări ale evenimentelor culturale-sportive (ct.2060000)	002				15.680							
Active fixe necorporale în curs de execuție (ct.2330000)	003											
<b>TOTAL</b>												
<b>ACTIVE FIXE CORPORALE</b>												
Amplasări la terenuri (ct.2110200)	004				90.520							
Terenuri (ct.2110100)	006				106.200							
Construcții (ct.2120000) din care:	007				3.357.311			134.995				
- drumuri publice exclusiv poduri, podete, pasarele și viaducte și tunele	008				138.354.247			3.778.294				
alte active fixe încadrate în grupa construcții	009				498.021.972			9.027.556				
Instalații tehnice, mijloace de transport, animale și plantații (ct.2130100+2130200+2130300+2130400)	016				215.141.604							3.113.825
Mobilier, aparatură birou, echipamente de protecție a valorilor umane și materiale și alte active fixe corporale (ct.2140000)	017				282.880.388							5.392.227
Active fixe corporale în curs de execuție (ct.2310000)	018				1.848.495							5.392.227
<b>TOTAL</b>												
<b>TOTAL ACTIVE FIXE</b>												
	019				13.616.487			191.176		88.897	102.279	102.279
	021				42.120.943			38.441.445		38.441.445		
	022				697.319.465			51.573.466		38.530.342	102.279	8.506.052
					697.425.655			51.573.466		38.530.342	102.279	8.506.052




Situația plăților efectuate și a sumelor declarate pentru cota-parte aferenta cheltuielilor finanțate din FEN postaderare

31.12.2015

Cod indicator	Denumirea programului cu finanțare UE	Plăți efectuate de la titlul 56 și 58	din care:		03	04	05	06	07	08	09	din care:		
			Plăți efectuate pentru cota-parte FEN (alinea 02)	02								10		
10001	A													
	Programa din Fondul European de Dezvoltare Regională (FEDR) (5601)	56.382.706	46.481.117		16.093.988	30.387.129	9.564	21.758.883		8.618.882				
10002	Programa din Fondul Social European (FSE) (560)	196.090	175.642		175.642	175.642	90.626	76.050		8.966				
10005	Programa din Fondul European pentru Pescuit (FEP) (5605)	15.107	9.402			9.402		9.402						
10040	Total (codul la 39.2)	56.593.903	46.666.161		16.093.988	30.572.173	99.990	21.844.335		8.627.848				

Conducătorul instituției



Conducătorul compartimentului financiar-contabil

*[Handwritten signature]*




## Situatia platilor efectuate si a sumelor declarate pentru cota-parte aferenta cheltuielilor finantate din FEN postaderare

31.12.2015

Pag: 1 - lei -

Cod indicator	Denumirea programului cu finantare UE	Plati efectuate de la titlul 56 si 58	din care:		Suma in curs de solictare la rambursare aferente cheltuielilor efectuate in anul curent	Suma solictate la rambursare aferente cheltuielilor efectuate in anul curent aflate in curs de autorizare	Suma rambursate aferente cheltuielilor efectuate in anul curent	Suma neautorizate de management aferente cheltuielilor efectuate in anul curent	Prestantare dedusa din sumele solictate la rambursare aferente cheltuielilor efectuate in anul curent	Suma rezultate din nereguli aferente cheltuielilor efectuate in anul curent si ani precedenti	din care:	
			Plati efectuate pentru FEN (alinea(2))	Plati efectuate pentru cota-parte							Suma rezultate din nereguli deduse din sumele solictate la rambursare aferente cheltuielilor efectuate in anul curent	Suma rezultate din nereguli deduse din sumele solictate la rambursare aferente cheltuielilor efectuate in anul curent
		01	02	03	04	05	06	07	08	09	10	
15002	Programa din Fondul Social European (FSE) (560)	435.590	388.459	102.600	285.859	31.652	115.833	59.426	78.948			
15040	Total (codul la 39.2)	435.590	388.459	102.600	285.859	31.652	115.833	59.426	78.948			

Conducatorul institutiei



Conducatorul compartimentului financiar-contabil


Situația plăților efectuate  
din fonduri externe nerambursabile (FEN) posederare (titlul 56 și titlul 58) la data de

31.12.2015

Pag.: 1 - lei -

Denumirea sursei de finanțare	01	02	03	04	05	06	07	08	09	10	11
	Buget de stat (s 01-stat)	Buget local (s 02-local)	Bugetul asigurarilor sociale de stat (s 03-bass)	Bugetul asigurarilor pentru somaj (s 04-somaj)	Bugetul fondului unic de asigurari sociale de sanatate (s05-sanatate)	Bugetul institutiilor publice si activitatilor financiare integrale din venituri proprii (s10-local)	Bugetul fondurilor externe nerambursabile (s08-stat+asigurari+local)	Bugetul creditelor externe (s06-stat+local)	Bugetul creditelor interne (s07-stat+local)	Bugetul institutiilor publice si activitatilor financiare integrale sau partial din venituri proprii (s20-stat+asigurari+autonome)	Bugetul institutiilor publice si activitatilor financiare integrale din venituri proprii (s10-stat+autonome)
A											
Total plati (titlul VIII cod56+ titlul X cod58) (rd.2+rd.11)		56.593.903				435.590	332.181				
Total plati (titlul VIII cod56)		56.593.903				435.590	332.181				
Chețuțeli de personal (titlul I)		273.781				274.461	35.084				
Bunuri și servicii (titlul II)		29.387.802				43.741	297.097				
Subvenții (titlul IV)		70.400									
Active nefinanciare (titlul XIII)		26.661.920				117.388					

Conducătorul instituției



Conducătorul compartimentului financiar-contabil

Handwritten mark or signature at the top right corner.


Situatia unor indicatori referitori la protectia copilului  
si a persoanelor cu handicap

31.12.2015

pag.: 1

COD	DENUMIRE	NUMAR
08001	Copii aflati in familii substitutive	522
08003	Centre de plasament	222
08004	Centre de primire a copilului in regim de urgenta	34
08005	Centre maternale	12
08006	Persoane cu handicap institutionalizate in unitati de protectie speciala a persoanelor cu handicap	157

Conducatorul institutiei

Conducatorul compartimentului  
financiar- contabil

UNITATEA ADMINISTRATIV-TERRITORIALĂ JUDEȚUL BRAILA

Anexa 8 la normele metodologice  
(Anexa 31b la situațiile financiare)

Situația acțiunilor/părților sociale deținute direct/indirect de unitățile administrativ-teritoriale la operatorii economici

31.12.2015

cod Nr. crt.	Denumirea județului	Codul fiscal al unității administrativ- teritoriale	Denumirea unității administrativ- teritoriale	Unitatea administrativ-teritorială este acționar la operatorii economici		Codul unic de identificare al operatorului economic la care unitatea administrativ- teritorială este acționar direct sau indirect	Codul CAEN al activității principale a operatorului economic la care unitatea administrativ- teritorială este acționar direct sau indirect	Denumirea operatorului economic la care unitatea administrativ-teritorială este acționar direct sau indirect	Capitalul social al operatorului economic la care unitatea administrativ- teritorială este acționar direct sau indirect	Valoarea acțiunilor/părților sociale din capitalul social al operatorului economic deținute de către unitatea administrativ-teritorială		Pondere în capitalul social
				Direct	Indirect					Direct	Indirect	
1	2	4	5	6	7	8	9	10	11	12	13	14=12/11 14=13/11
1	9 Braila	4205491	U.A.T. Judet Braila	X		7179966	4100	CUP Dunarea SA	3538100	461800		13,05
2	9 Braila	4205491	U.A.T. Judet Braila	X		33002881	5510	Rocreativ Trade S.R.L.	500000	500000		100,00
										961800		

PRESEDINTE

IONEL EPUȘTEANU



Noțiă:

Centralizarea acestei anexe se realizează printr-un program informatic distinct

DIRECTOR EXECUTIV,

MARIA VLAD

*(Signature)*


*Soto credit,  
Municipal*

## Situatia actiunilor/partilor sociale detinute direct/indirect de catre UAT, la operatorii economici

Nr. Crt.	Operatorul Economic la care Unitatea administrativ teritoriala este actionar direct sau indirect		Unitatea Administrativ teritoriala este actionara		Valoarea actiunilor/partilor sociale din capitalul social al operatorului economic, detinute de catre unitatea administrativ teritoriala (lei)		Pondere in Capitalul social al operatorului economic			
	Cod unic de identificare	Cod CAEN al activitatii principale a operatorului economic	Denumirea operatorului Economic	Tip operator (SRL, SA, ASO, RA, RAS)	Capitalul social al operatorului economic (lei)	Direct		Indirect		
1	2	3	4	5	6	7	8	9	10	11 = 9/6*100 11 = 10/6*100
1	7179966	4100	CUP DUNAREA SA	SA	3.538.100,00	Direct		461.800,00		13,050
2	33002881	5510	ROCREATIV TRADE SRL	SRL	500.000,00	Direct		500.000,00		100,000
2	Operator(i) economic(i) la care UAT detine actiuni/parti sociale		Total valoare actiuni raportate la data: 31-12-2015:					961.800,00		

Conducatorul institutiei,

IONEL



Conducatorul compartimentului financiar-contabilitate,

MARIA VLAD

**Nota:**

Judetul = cel din care face parte unitatea administrativ teritoriala (UAT);

col 7 = UAT este actionar direct la operatorul economic(Op.Ec); situatia in care o UAT detine in nume propriu actiuni sau parti sociale la un Op.Ec

col 8 = UAT este actionar INDIRECT la Op.Ec; situatia in care un Op.Ec, la care o UAT detine in nume propriu, integral sau parti sociale, este actionar sau detine parti sociale la un alt Op.Ec;

**In municipiul Bucuresti, autoritatile administratiei publice locale de la nivelul sectoarelor raporteaza operatorii economici la care administreaza/controlleaza actiuni sau parti sociale, potrivit hotararilor Consiliului General al Municipiului Bucuresti;**

col 4 = Operator economic: societate comerciala la care o UAT detine actiuni sau parti sociale; regii autonome in subordinea autoritatilor administrative publice locale (RAS).